

Contents

目錄

2	Corporate Information	公司資料
4	Company Profile	公司簡介
5	Financial Highlight	財務摘要
6	Management Discussion and Analysis	管理層討論及分析
18	Disclosure of Interests	權益披露
21	Corporate Governance and Other Information	企業管治及其他資料
22	Independent Review Report	獨立審閱報告
23	Unaudited Consolidated Income Statement	未經審核綜合損益表
24	Unaudited Consolidated Balance Sheet	未經審核綜合資產負債表
25	Unaudited Consolidated Statement of Changes in Equity	未經審核綜合權益變動表
26	Unaudited Condensed Consolidated Cash Flow Statement	未經審核簡明綜合現金流量表
27	Notes to the Unaudited Interim Financial Report	未經審核中期財務報告附註

Corporate Information

公司資料

Board of Directors

Executive Directors

M. AN 安國平
M. HSIAO 許祐淵
M. ZHANG 張麗明

Non-executive Directors

M. CHIAO 焦平海 (Chairman)
M. CHONG 莊堅毅

Independent Non-executive Directors

M. WONG 王永權, ABU
M. FONG 符霜葉
D. LIN 林文
M. ZHANG 張樁

Company Secretary

Y. T. SO 湯雲斯 (CPA, FCCA, MBA)

Qualified Accountant

Y. T. SO 湯雲斯 (CPA, FCCA, MBA)

Audit Committee

Y. T. SO 湯雲斯, ABU, (Chairman)
F. S. FONG 符霜葉
D. LIN 林文
Z. A. CHONG 莊堅毅
C. W. K. NG 王永權

Remuneration Committee

F. S. FONG (Chairman)
Y. T. SO 湯雲斯, ABU
D. LIN 林文
Z. A. CHONG 莊堅毅
M. AN 安國平

Nomination Committee

D. LIN (Chairman)
Y. T. SO 湯雲斯, ABU
F. S. FONG 符霜葉
Z. A. CHONG 莊堅毅
H. Y. HSIAO 許祐淵

Auditor

KPMG

Principal Bankers

J. C. C. Commercial Bank
Agricultural Bank of China

董事會

執行董事

譚文華先生
許祐淵先生
張麗明女士

非執行董事

焦平海先生(主席)
莊堅毅先生

獨立非執行董事

王永權先生
符霜葉女士
林文博士
張樁先生

公司秘書

湯雲斯(CPA, FCCA, MBA)

合資格會計師

湯雲斯(CPA, FCCA, MBA)

審核委員會

王永權(主席)
符霜葉
林文
張樁
莊堅毅

薪酬委員會

符霜葉(主席)
王永權
林文
張樁
譚文華

提名委員會

林文(主席)
王永權
符霜葉
張樁
許祐淵

核數師

畢馬威會計師事務所

主要往來銀行

錦州市商業銀行
中國農業銀行

Registered Office

C. . S. a.

Company Profile

公司簡介



陽光能源控股有限公司（「本公司」，連同其附屬公司統稱「本集團」，股份代號：757）為中國第二大單晶硅錠製造商（按產量及銷售額計）。其產品適用於製造光伏電池，而光伏電池為太陽能發電系統的重要組件。本集團從事三項主要業務：

- (a) 買賣及製造單晶硅錠及硅片；
- (b) 提供太陽能硅錠及硅片的加工服務；及
- (c) 改良及買賣多晶硅。

本集團主要設施位於中國遼寧省錦州市，經營太陽能單晶硅錠及硅片生產，於二零零八年六月三十日有196台單晶硅錠拉製機及24台線鋸，該生產設施的設計總產能為每年2,000噸太陽能單晶硅錠及48萬片太陽能單晶硅片。

此外，本集團於上海及錦州經營晶硅回收及改良設施，使本公司於太陽能產品上取得生產成本優勢。於二零零八年六月三十日，多晶硅回收及改良設施的指定總年產量2,400噸。

作為中國市場的翹楚，本集團透過迅速擴大產能及技術升級，銳意成為全球最大太陽能單晶硅錠及硅片製造商。

陽光能源控股有限公司（「本公司」，連同其附屬公司統稱「本集團」，股份代號：757）為中國第二大單晶硅錠製造商（按產量及銷售額計）。其產品適用於製造光伏電池，而光伏電池為太陽能發電系統的重要組件。本集團從事三項主要業務：

- (a) 買賣及製造單晶硅錠及硅片；
- (b) 提供太陽能硅錠及硅片的加工服務；及
- (c) 改良及買賣多晶硅。

本集團主要設施位於中國遼寧省錦州市，經營太陽能單晶硅錠及硅片生產，於二零零八年六月三十日有196台單晶硅錠拉製機及24台線鋸，該生產設施的設計總產能為每年2,000噸太陽能單晶硅錠及48萬片太陽能單晶硅片。

此外，本集團於上海及錦州經營晶硅回收及改良設施，使本公司於太陽能產品上取得生產成本優勢。於二零零八年六月三十日，多晶硅回收及改良設施的指定總年產量2,400噸。

作為中國市場的翹楚，本集團透過迅速擴大產能及技術升級，銳意成為全球最大太陽能單晶硅錠及硅片製造商。

Financial Highlight

財務摘要

At a glance - as at 30 June
於六月三十日或截至六月三十日止半年

		Number of Shares 變動淨額	2008 二零零八年	2007 二零零七年
Operating results (RMB million)	經營業績 (人民幣百萬元)			
Sales	營業額	76.2%	685.5	389.0
Gross profit	毛利	146.4%	276.7	112.3
Operating profit	經營利潤	131.2%	237.6	102.8
Profit attributable to equity holders of the Company	本公司權益股東應佔利潤			
Profit per share - basic	每股盈利-基本	170.8%	194.9	72.0
Profitability (%)	盈利能力 (%)			
Gross profit margin	毛利率	11.5	40.4	28.9
Operating profit margin	經營毛利率	8.2	34.7	26.4
Profit attributable to equity holders of the Company	本公司權益股東應佔利潤			
Profit per share - basic	每股盈利-基本	9.9	28.4	18.5
Earnings per share – basic (RMB Cents)	每股盈利-基本 (人民幣分)	7.5	12.5	5.0
Liquidity	流動資金			
Current ratio (times)	流動比率 (倍)	5.4	7.7	2.3
Net cash (RMB million)	現金淨額 (人民幣百萬元)	322.8	542.0	219.2

Notes:

Enhance technology to implement effective cost control

Enhance technology to implement effective cost control. The company will continue to invest in research and development to improve the efficiency of its solar panels and reduce the cost of production. This will help to make solar energy a more competitive alternative to fossil fuels. The company also plans to expand its production capacity and improve its supply chain management to further reduce costs. These efforts are expected to result in a significant reduction in the cost of solar energy over the next several years.

提升技術 有效控制成本

太陽能發電要作為一個成熟的替代能源，其發電成本必須在沒有政府政策補助支持政，與傳統化石能源發電作成本作競爭。因此，除了擴大產能，

本公司計劃繼續投入研發，提高太陽能電池板的效率，降低生產成本。這將有助於使太陽能成為更具競爭力的替代化石燃料。公司還計劃擴大生產能力，並改善供應鏈管理，以進一步降低成本。這些努力預計將在未來幾年內顯著降低太陽能發電成本。

Financial Review

The company's financial performance for the year ended 31st December 2008 is summarized in the following table. The company's revenue increased by 15% compared to the previous year, while its operating expenses decreased by 10%. This resulted in a significant increase in operating profit.

The company's financial performance for the year ended 31st December 2008 is summarized in the following table. The company's revenue increased by 15% compared to the previous year, while its operating expenses decreased by 10%. This resulted in a significant increase in operating profit.

Turnover

截至二零零八年六月三十日止六個月，本集團的營業額由去年同期人民幣685.5百萬元增加至人民幣685.5百萬元，較去年同期增長76.2%。營業額增加主要由於以下原因：

1. 自二零零七年六月二十六日收購被收購集團完成後，硅錠的設定年產量由759噸增加36.0%至1,032噸。
2. 為向客戶提供一站式服務，本集團生產及加工之硅片較硅錠多，從而進一步增加收入。
3. 全球市場需求增加導致硅錠及硅片的市價上升。此外，於目前由賣方主導之市場下，本集團得以提高售價，將多晶硅價格上升的壓力轉嫁至下游市場參與者。

營業額

截至二零零八年六月三十日止六個月，本集團的營業額由去年同期的人民幣389,000,000元增至人民幣685,500,000元，較去年同期增長76.2%。營業額增加主要由於以下原因：

1. 自二零零七年六月二十六日收購被收購集團完成後，硅錠的設定年產量由759噸增加36.0%至1,032噸。
2. 為向客戶提供一站式服務，本集團生產及加工之硅片較硅錠多，從而進一步增加收入。
3. 全球市場需求增加導致硅錠及硅片的市價上升。此外，於目前由賣方主導之市場下，本集團得以提高售價，將多晶硅價格上升的壓力轉嫁至下游市場參與者。

Monocrystalline Solar Ingot Pullers 太陽能單晶硅錠拉制機



上述因素帶動以下營運大幅增長：

1. 太陽能硅片的銷售強勁，由人民幣226,600,000元增至人民幣452,100,000元，大幅上升99.5%。該增幅由於銷量及平均售價增加所致。於截至二零零八年六月三十日止六個月，硅片的銷量由5,100,000片增至9,700,000片，較去年同期增長91.6%。
2. 來自加工及改良服務費的收入增加，由去年同期的人民幣44,100,000元，上升15.8%至人民幣51,100,000元。升幅主要由於代客戶加工硅片及多晶硅廢料數量及費用增加所致。
3. 經改良多晶硅的收入增至人民幣59,300,000元。被收購集團購入多晶硅廢料並將其改良，該等不適合本集團用作生產單晶硅錠的經改良多晶硅其後將售予第三方。

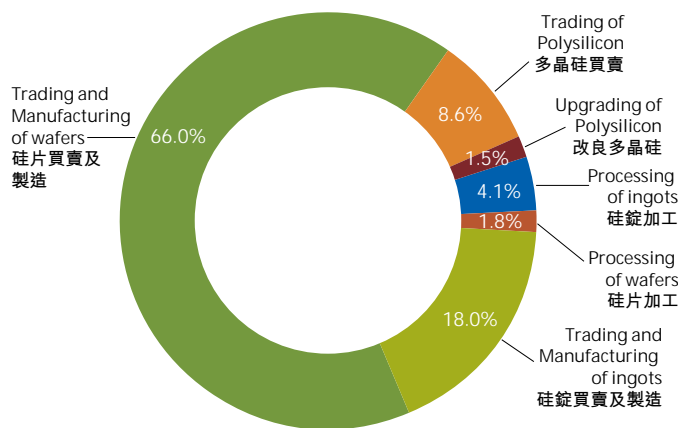
上述因素帶動以下營運大幅增長：

1. 太陽能硅片的銷售強勁，由人民幣226,600,000元增至人民幣452,100,000元，大幅上升99.5%。該增幅由於銷量及平均售價增加所致。於截至二零零八年六月三十日止六個月，硅片的銷量由5,100,000片增至9,700,000片，較去年同期增長91.6%。
2. 來自加工及改良服務費的收入增加，由去年同期的人民幣44,100,000元，上升15.8%至人民幣51,100,000元。升幅主要由於代客戶加工硅片及多晶硅廢料數量及費用增加所致。
3. 經改良多晶硅的收入增至人民幣59,300,000元。被收購集團購入多晶硅廢料並將其改良，該等不適合本集團用作生產單晶硅錠的經改良多晶硅其後將售予第三方。

就按地區劃分收入貢獻而言，收入主要來自中國，佔本集團綜合收入73.6%，此乃由於本集團向中國優質客戶銷售更多產品及提供更多加工服務，以利用人民幣升值之優勢，更可減輕自二零零七年七月起外銷硅錠及硅片的增值稅出口退稅減少所帶來的影響。其餘收入則主要來自台灣(12.9%)及日本(11.4%)。

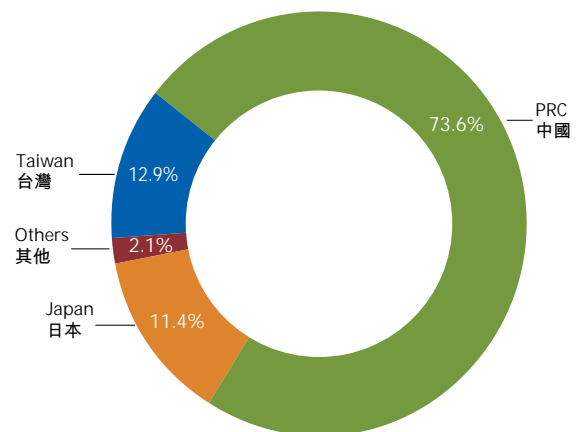
就按地區劃分收入貢獻而言，收入主要來自中國，佔本集團綜合收入73.6%，此乃由於本集團向中國優質客戶銷售更多產品及提供更多加工服務，以利用人民幣升值之優勢，更可減輕自二零零七年七月起外銷硅錠及硅片的增值稅出口退稅減少所帶來的影響。其餘收入則主要來自台灣(12.9%)及日本(11.4%)。

Turnover Breakdown –
By Business
營業額—按業務劃分



For the six months ended 30 June, 2008
截至二零零八年六月三十日止六個月

Turnover Breakdown –
By Region
營業額—按市場劃分

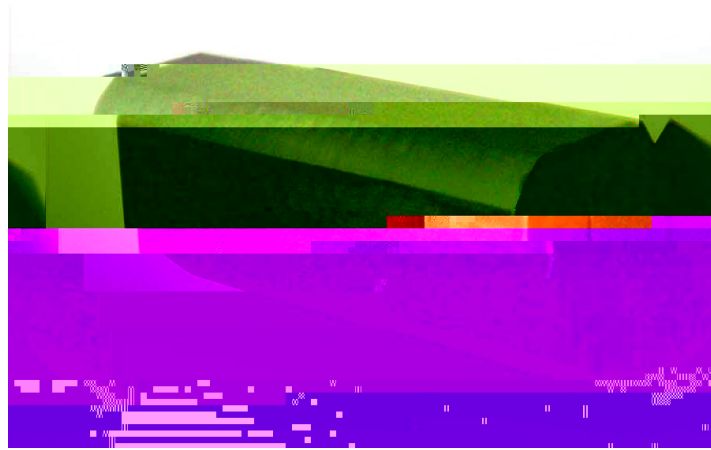


For the six months ended 30 June, 2008
截至二零零八年六月三十日止六個月

uture plans and strategies
Future development strategy and prospect



Monocrystalline Solar Ingot Pulling 太陽能單晶硅錠長晶過程



Monocrystalline Solar Wafer 太陽能單晶硅片

Enhance the ability of research and development to optimize operation effectiveness

Monocrystalline solar industry with high technical content is known for its high market competitiveness, and enhancing the group's market competitiveness, improving R&D technology is an important development strategy. The group will continue to strengthen its silicon ingot and wafer cutting technology advantages, through the introduction of the latest industry technology, making the production process more cost-effective, and exploring the silicon wafer production process of silicon powder waste, whether it can be recycled for silicon wafer production, thereby reducing overall operating costs. In addition, the group will actively expand product types, including further research and development of thinner and larger silicon wafer capacity, applying advanced semiconductor magnetic field technology to solar ingot pulling, to maintain the group's leading market position. The 12-inch silicon wafer production line will be completed in the third quarter of 2008, and the 40-inch silicon wafer production line will be completed in the third quarter of 2009.

提升研發能力 優化營運效益

單晶硅錠產業以技術含量高見稱，而為增強本集團的市場競爭力，提升研發技術是重要的發展策略之一。本集團將繼續加強其硅錠結晶及硅片切割之技術竅訣優勢，透過引入行業的最新技術，使生產工序更具成本效益，以及探討硅片製程中所產生的硅粉廢料，是否可回收作生產硅錠之用，從而減低整體營運成本。另外，本集團亦會積極拓闊產品種類，包括進一步研發更薄更大的硅片產能，以先進的半導體磁場技術應用於太陽能拉晶上，以保持集團領先的市場地位。拉制12吋硅棒單晶爐將會於二零零八年第三季到廠，第四季開始試產，並展開研發工作；而40吋加裝磁場單晶硅錠拉製機則會於二零零九年第三季底到廠，在安裝調試後便進行生產。董事相信通過持續的研發工作，有助提升本集團於錠材結晶、硅片切削、多晶硅料回收及改良之能力。此外，本集團並將繼續與學術機構合作，其中與大連理工大學合作的研發中心將於二零零九年第三季落成，該實驗室將擁有國際一流的技術水平，有助於本集團新產品、技術的開發及研發技術人員的培育，以優化營運效益。

Stabilize the supply of raw materials by diversification of source

鑑於全球多晶硅原材料供應短缺，本集團將積極尋求新的原材料供應商，除策略性投資夥伴外，本集團與其他幾家供應商簽訂中長期的供料協議，以滿足部分生產產能，並減低原材料供應不穩及價格波動的風險。另外，本集團亦已開始進行在硅錠及硅片生產中採用混合較多比率的較低等級多晶硅廢料，並進而探討在太陽能單晶硅錠生產中採用冶金硅的可行性，以開拓多元化材料來源。

穩定原材料供應 開拓多元化來源

鑑於全球多晶硅原材料供應短缺，本集團將積極尋求新的原材料供應商，除策略性投資夥伴外，本集團與其他幾家供應商簽訂中長期的供料協議，以滿足部分生產產能，並減低原材料供應不穩及價格波動的風險。另外，本集團亦已開始進行在硅錠及硅片生產中採用混合較多比率的較低等級多晶硅廢料，並進而探討在太陽能單晶硅錠生產中採用冶金硅的可行性，以開拓多元化材料來源。

Name of Director 董事姓名	Nature of interest 權飽權	Number of shares held (Number)	Approximate percentage of holding (%)
--------------------------	---------------------------	--------------------------------------	---------------------------------------------

Independent Review Report

獨立審閱報告



Independent review report to the board of directors of
Solargiga Energy Holdings Limited
(Incorporated in the Cayman Islands with limited liability)

獨立審閱報告
致陽光能源控股有限公司董事會
(於開曼群島註冊成立的有限公司)

Introduction

我們已審閱列載於第23至42頁陽光能源控股有限公司的中期財務報告，此中期財務報告包括於二零零八年六月三十日的綜合資產負債表、截至該日止六個月期間的綜合損益表、綜合權益變動表和簡明綜合現金流量表以及附註解釋。根據《香港聯合交易所有限公司證券上市規則》，上市公司必須符合上市規則中的相關規定和香港會計師公會頒布的《香港會計準則》（「香港會計準則」）第34號「中期財務報告」的規定。

我們已審閱列載於第23至42頁陽光能源控股有限公司的中期財務報告，此中期財務報告包括於二零零八年六月三十日的綜合資產負債表、截至該日止六個月期間的綜合損益表、綜合權益變動表和簡明綜合現金流量表以及附註解釋。根據《香港聯合交易所有限公司證券上市規則》，上市公司必須符合上市規則中的相關規定和香港會計師公會頒布的《香港會計準則》（「香港會計準則」）第34號「中期財務報告」的規定。

Scope of review

我們已審閱列載於第23至42頁陽光能源控股有限公司的中期財務報告，此中期財務報告包括於二零零八年六月三十日的綜合資產負債表、截至該日止六個月期間的綜合損益表、綜合權益變動表和簡明綜合現金流量表以及附註解釋。根據《香港聯合交易所有限公司證券上市規則》，上市公司必須符合上市規則中的相關規定和香港會計師公會頒布的《香港會計準則》（「香港會計準則」）第34號「中期財務報告」的規定。

Conclusion

根據我們的審閱，我們認為陽光能源控股有限公司的中期財務報告符合《香港會計準則》第34號「中期財務報告」的規定。

KPMG
Certified Public Accountants

8, Finance Street, 8th Floor
10 Cavendish Street
Cayman, H.K.

29 August 2008

引言

我們已審閱列載於第23至42頁陽光能源控股有限公司的中期財務報告，此中期財務報告包括於二零零八年六月三十日的綜合資產負債表、截至該日止六個月期間的綜合損益表、綜合權益變動表和簡明綜合現金流量表以及附註解釋。根據《香港聯合交易所有限公司證券上市規則》，上市公司必須符合上市規則中的相關規定和香港會計師公會頒布的《香港會計準則》（「香港會計準則」）第34號「中期財務報告」的規定。

Unaudited Consolidated Income Statement

未經審核綜合損益表

Financial statements ended 30 June 2008
截至二零零八年六月三十日止六個月
(Financial statements in RMB) (以人民幣列值)

		Six months ended 30 June	
		截至六月三十日止六個月	
		2008	2007
		二零零八年	二零零七年
		RMB'000	RMB'000
		人民幣千元	人民幣千元
	附註		
營業額		685,480	388,976
銷售成本		(408,772)	(276,666)
毛利		276,708	112,310
其他收入	4	3,512	77,417
其他虧損淨額	5	(5,685)	(2,066)
銷售及分銷開支		(3,127)	(1,540)
行政開支		(45,442)	(8,592)
Profit from operations		225,966	177,529
融資成本	6	(1,326)	(3,252)
Profit before taxation	6	224,640	174,277
所得稅	7	(41,356)	(3,269)
Profit for the period		183,284	171,008
Attributable to:	以下人士應佔利潤：		
本公司權益股東		183,284	146,760
少數股東權益		-	24,248
Profit for the period		183,284	171,008
Earnings per share (RMB)	每股盈利 (人民幣分)		
- Basic	- 基本	11.71	10.21

These financial statements are part of the unaudited consolidated financial statements of the Company, which are included in the unaudited consolidated financial statements of the Company for the six months ended 30 June 2008. The financial statements are included in the unaudited consolidated financial statements of the Company for the six months ended 30 June 2008, which are included in the unaudited consolidated financial statements of the Company for the six months ended 30 June 2008. The financial statements are included in the unaudited consolidated financial statements of the Company for the six months ended 30 June 2008, which are included in the unaudited consolidated financial statements of the Company for the six months ended 30 June 2008.

Unaudited Consolidated Statement of Changes in Equity

未經審核綜合權益變動表

(€ ... d. r. ... b) (以人民幣列值)

		Attributable to equity shareholders of the Company									
		本公司權益股東應佔權益									
		Paid-in/ issued capital 繳入	Share premium 股份溢價	General reserve fund 一般 儲備金	Capital reserve 資本儲備	Exchange reserve 匯兌儲備	Other reserve 其他儲備	Retained earnings 保留盈利	Subtotal 小計	Minority interests 少數 股東權益	Total equity 權益總額
		已發行資本	股份溢價	儲備金	資本儲備	匯兌儲備	其他儲備	保留盈利	小計	股東權益	權益總額
		€MB'000	€MB'000	€MB'000	€MB'000	€MB'000	€MB'000	€MB'000	€MB'000	€MB'000	€MB'000
		人民幣千元	人民幣千元	人民幣千元	人民幣千元	人民幣千元	人民幣千元	人民幣千元	人民幣千元	人民幣千元	人民幣千元
At 1 January 2008	於二零零八年一月一日	279	367,562	55,171	10,054	(357)	(66,710)	266,718	632,717	-	632,717
Capital raised (Note 15(b))	資本化發行(附註15(b))	129,086	(129,086)	-	-	-	-	-	-	-	-
Shares sold globally (Note 15(b))	根據全球發售發行股份 (附註15(b))	22,824	643,637	-	-	-	-	-	666,461	-	666,461
Share issue costs (Note 15(b))	股份發行成本(附註15(b))	-	(53,001)	-	-	-	-	-	(53,001)	-	(53,001)
Profit for the period	期間利潤	-	-	-	-	-	-	183,284	183,284	-	183,284
Dividends (Note 8(b))	股息(附註8(b))	-	-	-	-	-	-	-	-	-	-

Unaudited Condensed Consolidated Cash Flow Statement

未經審核簡明綜合現金流量表

(Expressed in RMB) (以人民幣列值)

	Six months ended 30 June	
	2008	2007
	二零零八年	二零零七年
	RMB'000	RMB'000
	人民幣千元	人民幣千元

5. Other net loss

		Six months ended 30 June 截至六月三十日止六個月	
		2008 二零零八年 RMB'000 人民幣千元	2007 二零零七年 RMB'000 人民幣千元
Net exchange loss	外匯虧損淨額	(5,379)	(2,066)
Gain on disposal of property, plant and equipment	出售物業、廠房及設備的收益	34	-
Others	其他	(340)	-
		(5,685)	(2,066)

6. Profit before taxation

Profit before taxation (audited):

		Six months ended 30 June 截至六月三十日止六個月	
		2008 二零零八年	2007 二零零七年

9. Earnings per share

(a) Basic earnings per share

12. Cash and cash equivalents

		At 30 June 2008 二零零八年 六月三十日 RMB'000 人民幣千元	At 31 December 2007 二零零七年 十二月三十一日 RMB'000 人民幣千元
Cash and cash equivalents	銀行存款及現金	574,980	348,978

Cash and cash equivalents were RMB537,014,000 at 30 June 2008 (31 December 2007: RMB313,208,000) and consist of cash, deposits with banks, deposits with financial institutions, deposits with government bodies, deposits with other companies and deposits with individuals.

13. Trade and other payables

		At 30 June 2008 二零零八年 六月三十日 RMB'000 人民幣千元	At 31 December 2007 二零零七年 十二月三十一日 RMB'000 人民幣千元
Trade payables	應付貿易賬款	39,780	38,367
Other payables and accrued expenses	其他應付賬款及應計開支	67,630	

16. Related party transactions

During the period from January 1, 2007 to December 31, 2008, the following related party transactions have taken place:

Name of party

各方名稱

Mr. Tan Wenhua
譚文華

Ms. Zhao Xiufen
趙秀芹

Jinzhong Changhua Carbon Products Co., Ltd. (「錦州昌華」)
錦州昌華碳素製品有限公司

China Hengchi Technology Co., Ltd. (「合晶科技」)
合晶科技股份有限公司

Hansong International Co., Ltd.
漢松國際有限公司

Jinzhong Huachang Property Management Co., Ltd.
錦州華榮物業管理有限公司

Jinzhong Huachang New Sand Materials Management Department
錦州華新砂材料經營部

Jinzhong Huahua Carbon Products Co., Ltd.
錦州輝華碳素製品有限公司

Jinzhong Huachang Solar Technology Co., Ltd.
錦州華昌光伏科技有限公司

Yuzhou Huachang
錦州佑華

Jinzhong Yuzhou Electronic Materials Co., Ltd. (「錦州佑鑫」)
錦州佑鑫電子材料有限公司

Shanghai Hengchi Sand Materials Co., Ltd. (「上海合晶」)
上海合晶砂材料有限公司

Solar Energy Holdings Co., Ltd. (「SEC」)
宇宙能源株式會社

16. 關連方交易

於截至二零零七年及二零零八年六月三十日止六個月，下列人士的交易被視為關連方交易：

Relationship

關係

Executive Director of the Group
本集團之執行董事

Spouse of Mr. Tan Wenhua
譚文華之配偶

Significantly influenced by Mr. Tan Wenhua
受譚文華重大影響

Beneficial Shareholder of the Group
本集團權益股東

Subsidiary of China Hengchi Technology Co., Ltd.
合晶科技附屬公司

Controlled by Mr. Tan Wenhua
由譚文華控制

Controlled by Mr. Tan Wenhua
由譚文華控制

Controlled by Mr. Tan Wenhua
由譚文華控制

Controlled by Mr. Tan Wenhua
由譚文華控制

Subsidiary of the Group before its incorporation, whose main management personnel are the same as those of the Group
成為本集團附屬公司之前，其主要管理人員與本集團相同

Controlled by Ms. Zhao Xiufen
由趙秀芹控制

Subsidiary of China Hengchi Technology Co., Ltd.
合晶科技附屬公司

Beneficial Shareholder of the Company
本公司權益股東

18. Possible impact of amendments, new standards and interpretations issued but not yet effective for the period ended 30 June 2008

The Group has reviewed the amendments, new standards and interpretations issued by HKICPA and IASB but not yet effective for the period ended 30 June 2008. The Group does not expect any material impact on its financial statements.

Effective for 2008



Solargiga E

137